



Décryptage Global Talent 2018

Kit de pays pour l'Algérie

MAI 2018



Introducing the Global Talent Survey 2018

Rapport
global

Main d'oeuvre globale
et opinion des
recruteurs en 3 thèmes
clés:


Mobilité & préférences
des métiers (Juin 2018)


Talent numérique
(automne)
2018


Nouvelles compétences
& nouvelles méthodes de
travail (automne 2018)


Rapports
De pays

Quatre thèmes abordés:

 Attractivité du
pays

 Volonté et raisons
de partir à
l'étranger

 Préférences de
métier de main-
d'oeuvre et offres
des recruteurs

 Démographie

Qui
contacter

BCG

Orsolya Kovacs—Ondrejko

- Mobile: +41 79 373 8918
- E-Mail: Kovacs.Orsolya@bcg.com

Florentine Salmony

- Mobile: +49 170 334 2440
- E-Mail: Salmony.Florentine@bcg.com

June Limberis

- Phone: +1 857 206 8463
- E-Mail: Limberis.June@bcg.com

Le réseau

Danijel Lozic

- Tel: +32 22 099 886
- Mobile: +32 472 30 32 96
- E-Mail: danijel.lozic@the-network.com

Ana Lopez

- Tel: +32 22 099 718
- E-Mail: ana.lopez@the-network.com





>360,000
Réponses
de l'effectif
mondial
>6,000
réponses
des
recruteurs

198
pays dans le
monde

Atractivité mondiale pour l'Algérie

Les pays d'où les ressortissants voudraient venir travailler en Algérie

...

classement 2018	Modification de 2014	Pays
1	0	Tunisie
2	N/A	Afghanistan
3	N/A	Benin
4		Arabie Saoudite
5		France
6	N/A	Angola
7		Barbades
8	N/A	Egypte
9	N/A	Norvège
10		Nigéria

... Et attractivité générale de l'Algérie pour les travailleurs mondiaux




L'enquête fait ressortir qu'en terme d'attractivité des talents, l'Algérie fait un bond de la 114^{ème} place en 2014 à la 83^{ème} en 2018 parmi 197 pays concernés par ce classement.

Note: Classement par pourcentage des personnes ayant cité un pays en réponse à la question: "Dans Quel pays envisagez vous travailler à l'étranger?"; 2018 option de choisir cinq pays, 2014 nombre ouvert de pays sélectionnés.



Volonté de travailler à l'étranger pour la population en Algérie

Volonté de travailler à l'étranger pour tous les sondés...



... et pour les segments des talents les plus demandés

Jeune



84%
2018

Hautement qualifiés



86%
2018

84% des algériens sont prêts à s'expatrier pour un emploi.

Note: Réponses aux questions "veuillez nous dire dans quelle mesure vous approuvez ou non ce constat: "je voudrais travailler à l'étranger"". Pourcentage calculé sur la base des réponses des participants qui envisagent d'aller à l'étranger. (réponses "approuve fortement" et "approuve") et les personnes qui vivent déjà à l'étranger. "jeune" classés <30 ans. "Hautement instruits" classés comme Master, PhD, Doctorat ou équivalent.



Attractivité de travailler à l'étranger pour la population en Algérie

Où la population en Algérie voudrait aller travailler

Class. 2018	Modification De 2014	Pays
1	+2	Canada
2	-1	France
3	+2	Allemagne
4	N/A	Emirats Arabes Unis
5	0	Etats Unis
6	0	Royaume Uni
7	0	Belgique
8	-5	Qatar
9	0	Suisse
10	0	Espagne

... et Top 5 des raisons qui poussent la population en Algérie à travailler à l'étranger

- | | | |
|---|--|----------------------|
| 1 | Acquérir une expérience | Classement général 1 |
| 2 | Meilleures opportunités de carrière | 2 |
| 3 | Elargir l'expérience personnelle | 3 |
| 4 | Meilleur niveau de vie | 4 |
| 5 | Opportunité de vivre dans une culture différente | 6 |

- Personal exp.
- Job. career
- Better life

Le Canada est la destination préférée des algériens souhaitant s'expatrier

Note: Réponses aux questions: "Dans quels pays étrangers envisagez- vous travailler?" et "pourquoi avez/voudriez vous partir /envisagez-vous travailler à l'étranger?". Seulement les réponses des talents mobiles seront prises en considération (volonté d'aller à l'étranger) seulement les options présentes dans les deux années' sondages utilisés pour comparaison.



Préférences de travail pour la population en Algérie

Algérie 2018	Classement mondial 2018	Algérie 2014	
1 Apprentissage et formation professionnelle	4		Job content
2 Possibilités de développement de carrière	5	1	Company culture
3 Stabilité financière de l'employeur	6	12	Employer image
4 Bonnes relations avec les collègues	1	2	Financial compensation
5 Sécurité du travail	7	7	
6 Equilibre entre travail/vie personnelle	2	5	
7 Valeurs de l'entreprise	11	14	
8 Environnement de travail créatif et innovant	13	6	
9 Réputation de l'employeur	16	15	
10 Bonnes relations avec les supérieurs	3	3	

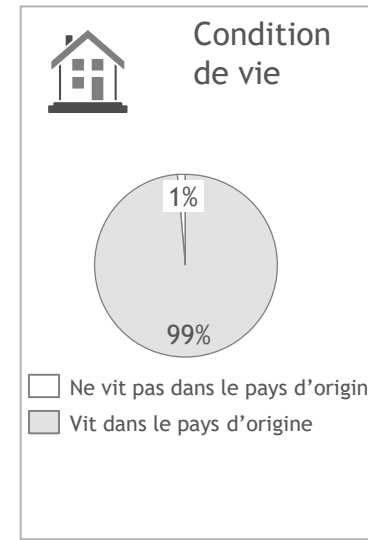
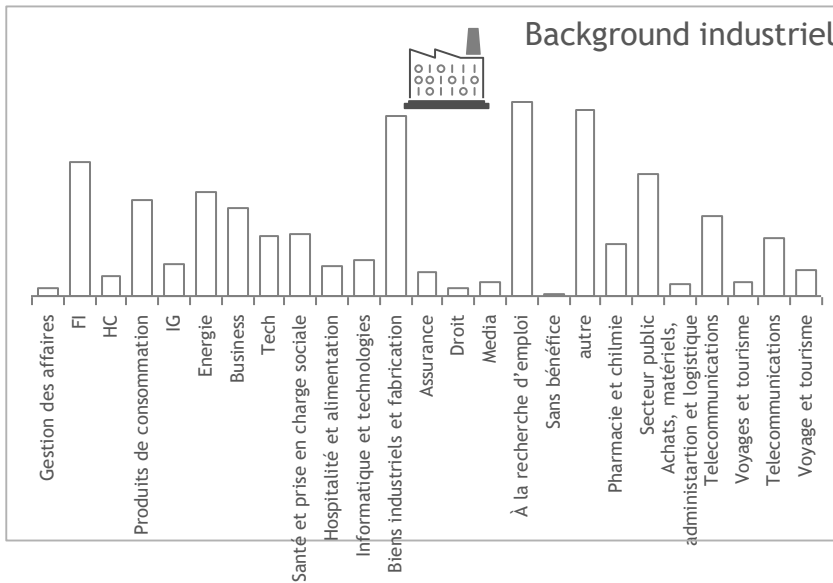

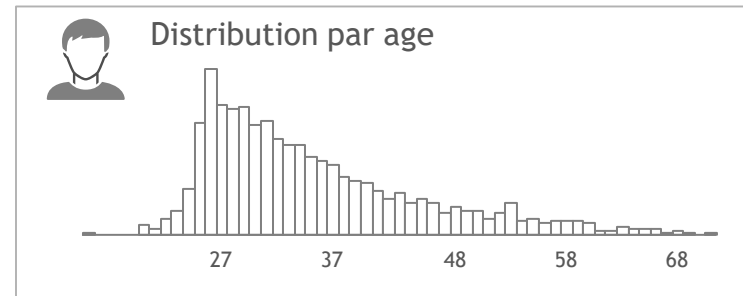
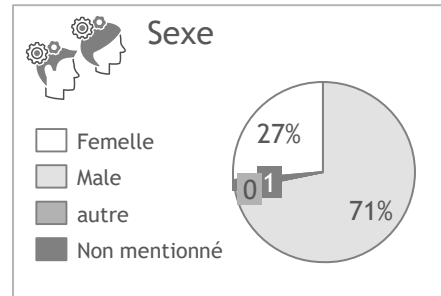
Note: réponses aux questions "Quelle est l'importance des éléments de travail suivants par rapport (...) à vous?"



Demographics of survey respondents in Algeria

Participants main d'oeuvre en Afrique du Sud

2,726



Note: les pourcentages pourraient ne pas être à 100% dus à l'arrondi. Réponses aux questions: "Quel est votre sexe?", "quelle est votre date de naissance?", "What is the highest level of education you have completed?", "What is/was your employer's/company's main activity/services you offer?", "Do you currently live in your country of origin?"